CAJViewer 使用帮助



目录

一、产品使用说明 3
1. 打开文档 3
格式支持 3
最近打开文档记录 4
2. 阅读文档 4
显示比率 4
全屏阅读 ..... 错误！未定义书签。
选择图像 5
增强复制 7
目录窗口 4
一键读图 8
3. 批注文档 10
4. 翻译文档 11
划词翻译 11
全文翻译 12
5. 打印文档 12
6. 云文档 13
7. 文献检索 14
8. 通用功能 16
菜单和工具栏使用 16
快捷键查询 16

二、常见问题 17
1. 如何删除标注？ 17
2. 左侧边栏关闭后如何再次打开？ ..... 错误！未定义书签。
3. “一键读图”后为什么没有图像信息？ 18
4. “全文翻译”图标为什么无法点击？ 18
5. 为什么全文翻译速度很慢？ 18

一、产品使用说明

1. 打开文档

格式支持及打开方式

CAJViewer 支持打开文档格式包括：CAJ、PDF、KDH、NH、CAA、TEB、EPUB。其中 EPUB 格式文档仅支持打开阅读，以及与阅读相关的设置，暂不支持批注功能。



打开阅读 EPUB 格式文档

您可以通过以下方式打开文档：

- 直接双击文档打开：若打开文档的软件不是 CAJViewer，请用鼠标右键点击文档，在打开方式中选择 CAJViewer。
- 在 CAJViewer 中打开：双击运行 CAJViewer 后，通过打开按钮、左上角文件”-“打开”、或者开始页的“打开文件”快捷入口打开文档。或者直接将文档拖拽至应用内打开，同时支持使用快捷键 Ctrl+O 打开文档。

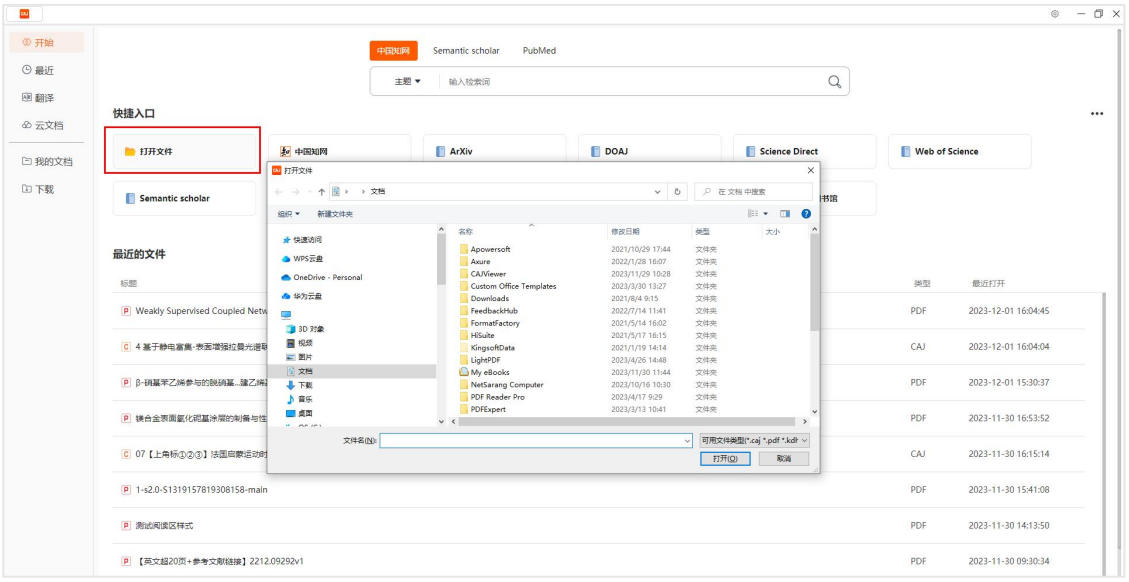

最近打开文档记录

在首页“ ”→“最近”中可查看、管理最近打开过的文档。

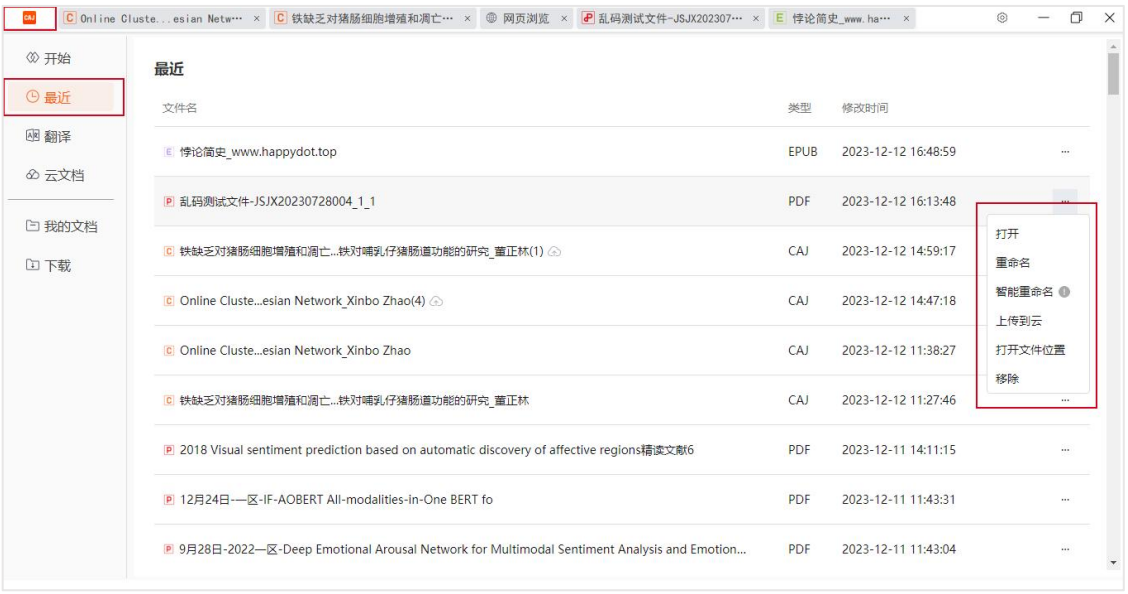

2. 阅读文档

根据目录跳转阅读

打开文档时，将自动显示目录窗口，点击任一目录项可快速定位至相关区域查看。关闭目录窗口后，点击侧边栏目录“ ”按钮，可再次打开目录窗口。

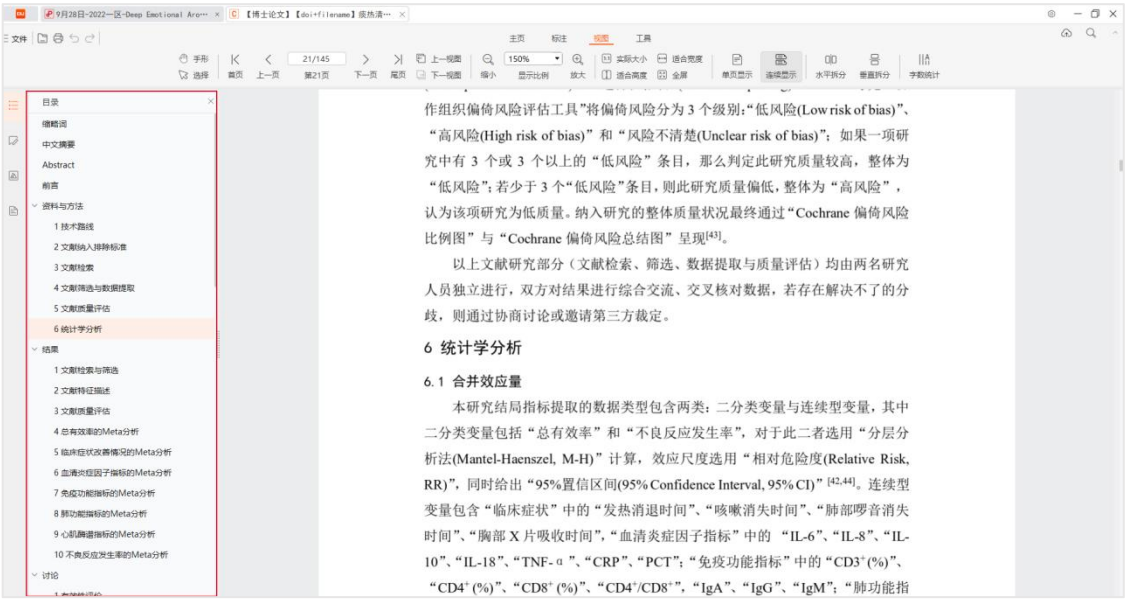

返回原进度阅读

CAJViewer 支持快速返回到之前浏览的视图界面，您在点击文献内参考文献或图、表、公式的跳转链接阅读后，或通过自定义页码、目录跳转阅读后，可以通过点击“视图”标签下的“上

一视图”快速返回到原进度继续阅读。 点击“下一视图”可以继续查看上一次跳转查看的内容。

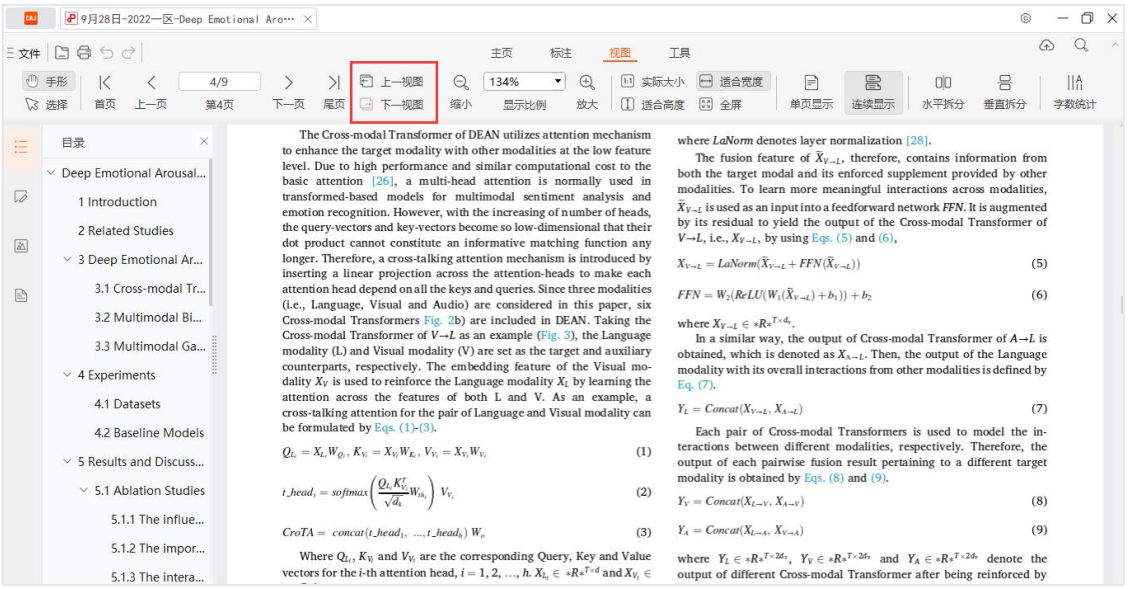

调整页面显示比例

文档页面的显示比率默认是实际大小，即 100%，您在实际阅读过程中可以根据屏幕尺寸使用以下方式调整，但是最小不会小于 25%，最大不会大于 300%：

- Ctrl+滚动鼠标可自由调节显示比例；
- 在百分比输入框中直接输入新的百分比值（不包含百分号），回车后生效；
- 点击“放大”、“缩小”按钮调整，每次点击后页面显示比率将增加、减少 25%；
- 选择按“适合宽度”或“适合高度”显示，选择“实际大小”时，显示比率将恢复到 100%；
- 支持全屏阅读文档。

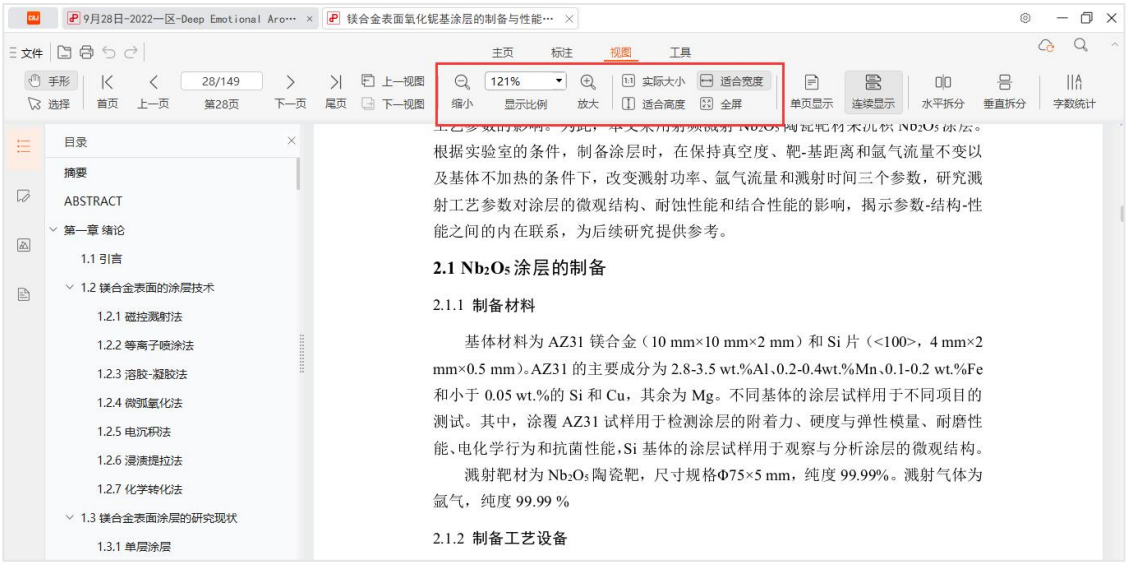

拆分窗口后阅读

CAJViewer 支持窗口拆分，方便您在阅读长文档过程中，对比查看文档内不同章节。您可以

根据个人阅读习惯在“视图”标签下选择使用“水平拆分”或“垂直拆分”。再次点击按钮后取消拆分。

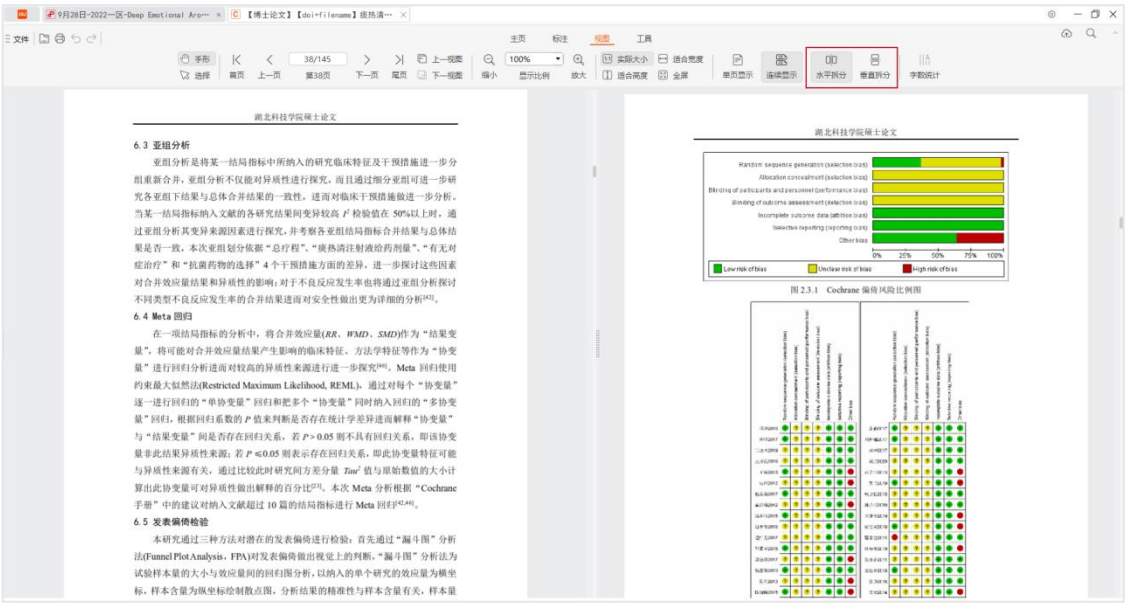

使用单页模式阅读

文档默认连续显示，您可以点击“视图”标签下“单页显示”，在单页显示模式下，滚动鼠标后文档将逐页显示。

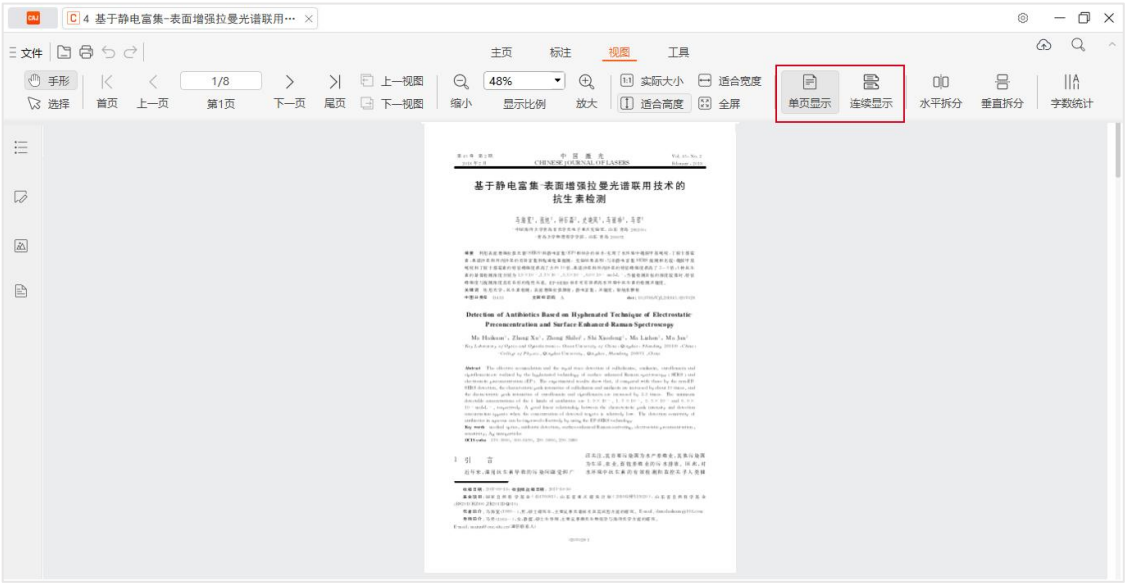

统计文档字数

点击“视图”标签下“统计字数”，可查看当前文档的字数统计情况。

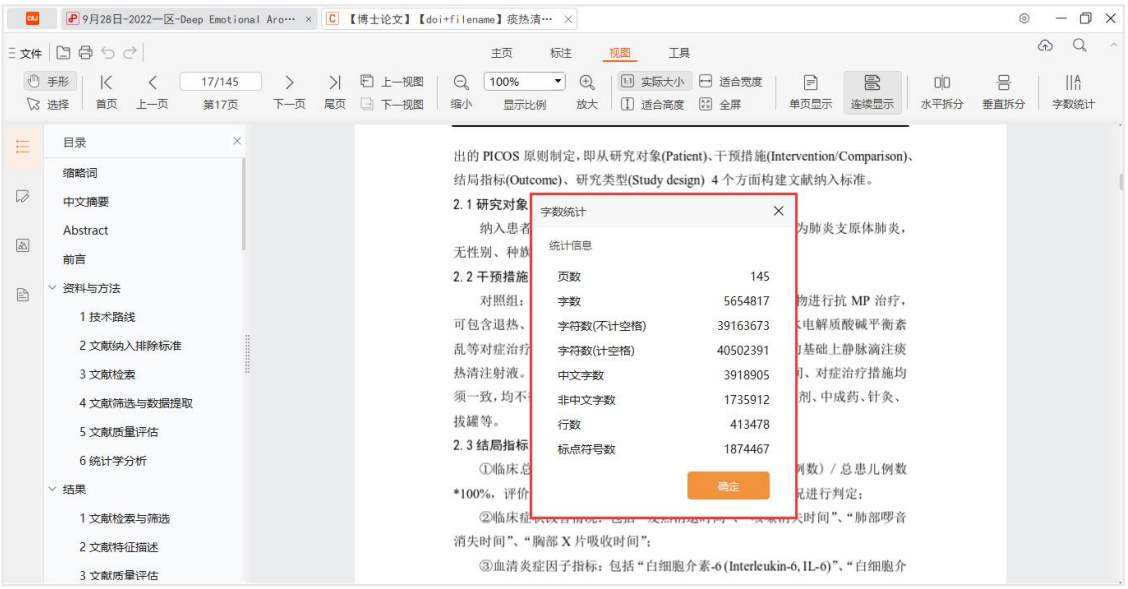

选择图像（截图）

您可以使用“选择图像”功能在页面上截取任意区域作为图像在 Word/WPS 或其他文件中使用。在“工具”标签下点击“选择图像”，在页面上框选内容，点击“复制”后使用。

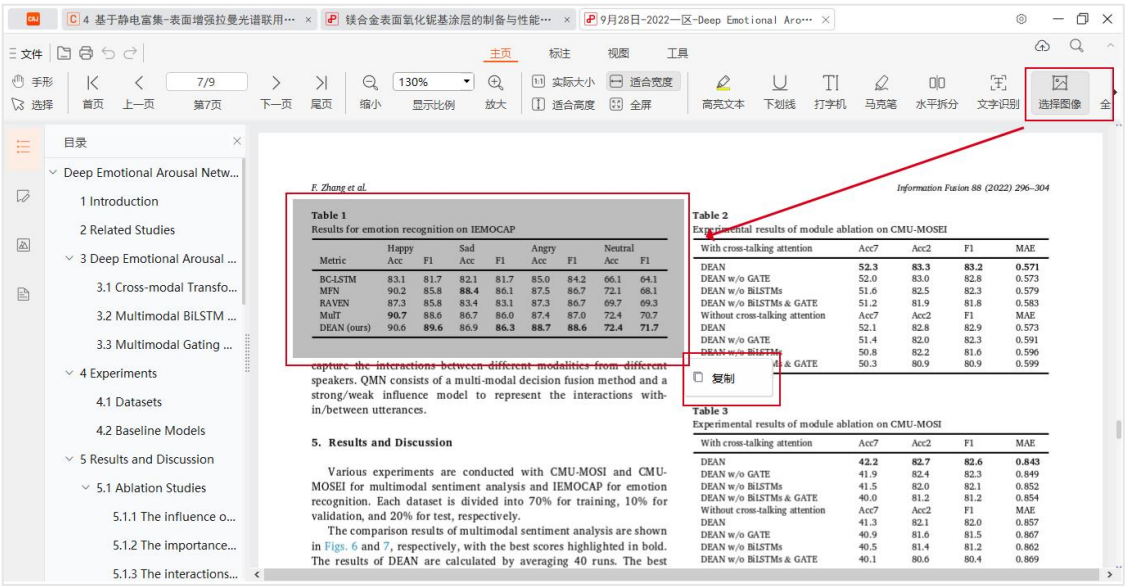

乱码修复

部分特殊文档中含有乱码，虽然不影响阅读，但是拷贝后不能正常使用。系统可自动检测当前打开文档中是否包含乱码，您可以选择立即修复，或者点击“视图”标签下“乱码修复”进行修复。修复完成后，文档内文本拷贝后可以正常使用。

（最新版更新后补充截图）

文字识别（OCR）

CAJViewer 支持文字自动识别 OCR 功能，可准确地识别图像文档中的文字。点击“工具”标签下“文字识别”，在文档内框选区域后系统可自动识别所选区域内的文本内容，对于识别结果您可选择清除所有空格和换行，也可在识别结果中直接修改调整，然后复制后使用。

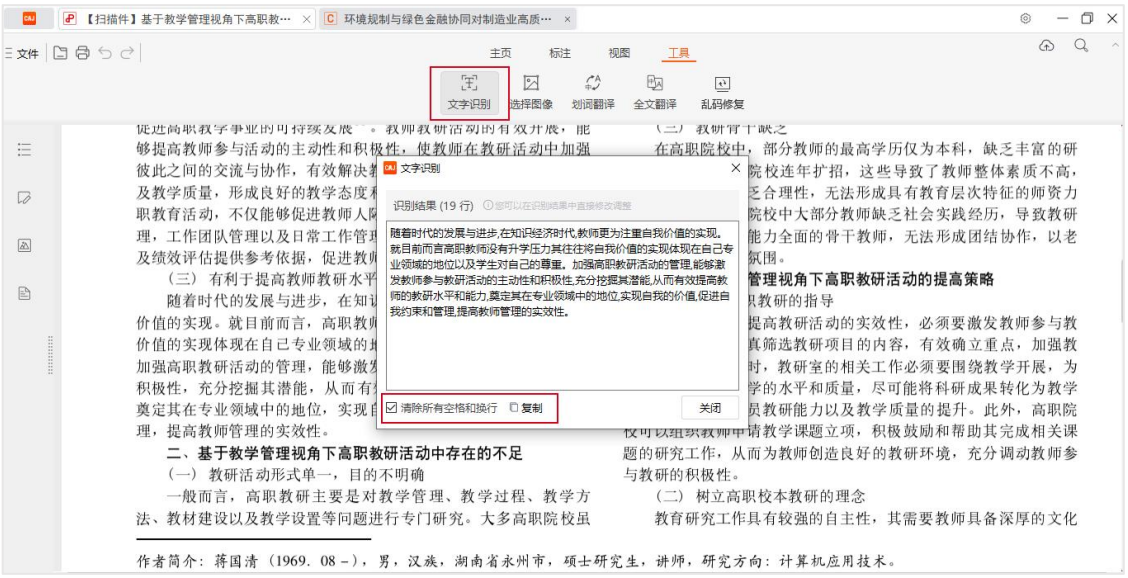

增强复制

增强复制功能可自动识别您所选文本的段落排版，自动将各行文本按原段落合并，无需您复制粘贴后手动调节。单击“选择文本”按钮，选择所需文本，在出现的迷你工具栏中选择“增强复制”。

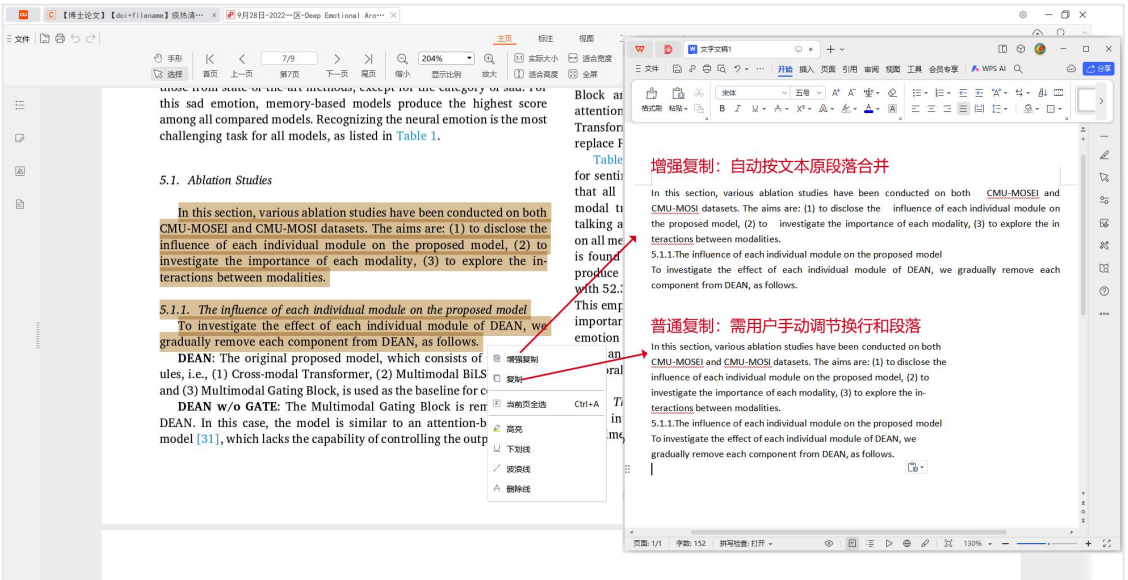

一键读图

一键读图功能可智能识别并提取电子文档中所有格式规范的图片，并支持通过缩略图定位

到文档原位置查看，提升您文献阅读效率。点击左侧边栏的“”按钮展开一键读图窗口，点击“开始提取”按钮可快速提取文档内的所有图片，点击图片可定位至文档原文，点击“读原图”可单独查看图片。

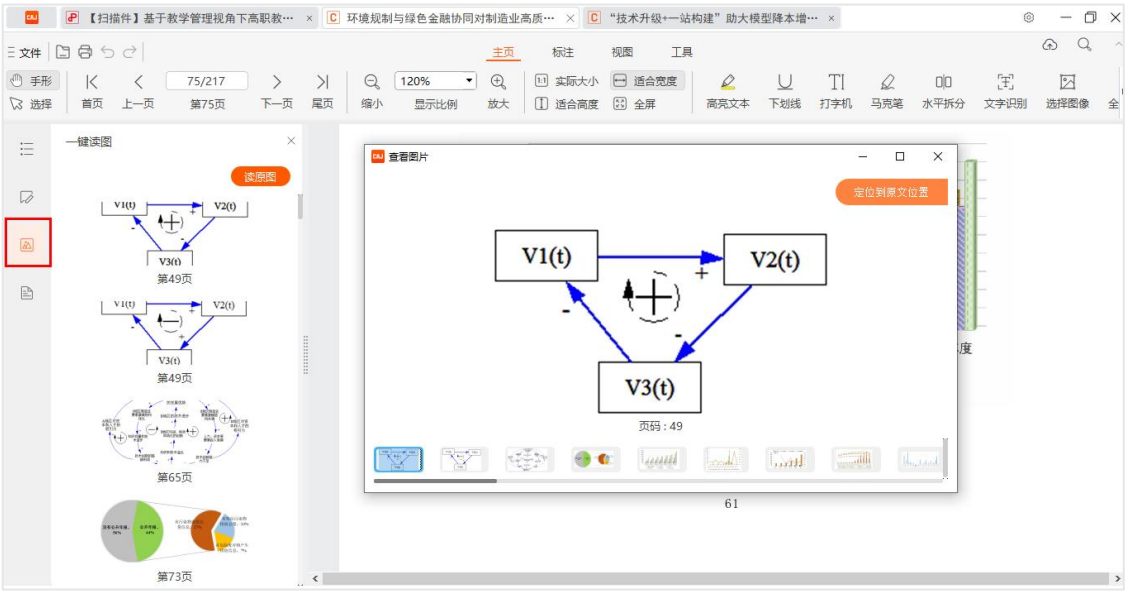

（最终版更新后替换此图）

文档信息

文档信息中包含文档题录信息和属性信息，点击左侧边栏文档属性“”可查看。其中，题录信息是系统自动识别提取当前文档的标题、作者、摘要、关键词等信息，并支持一键复制。属性信息则包含文件位置、大小等。

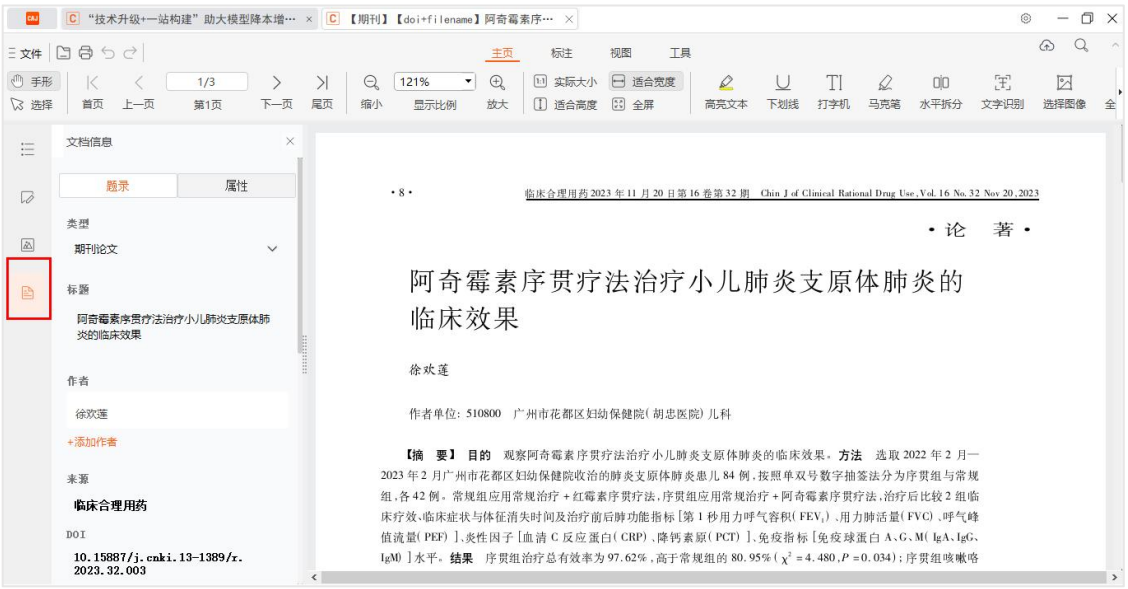

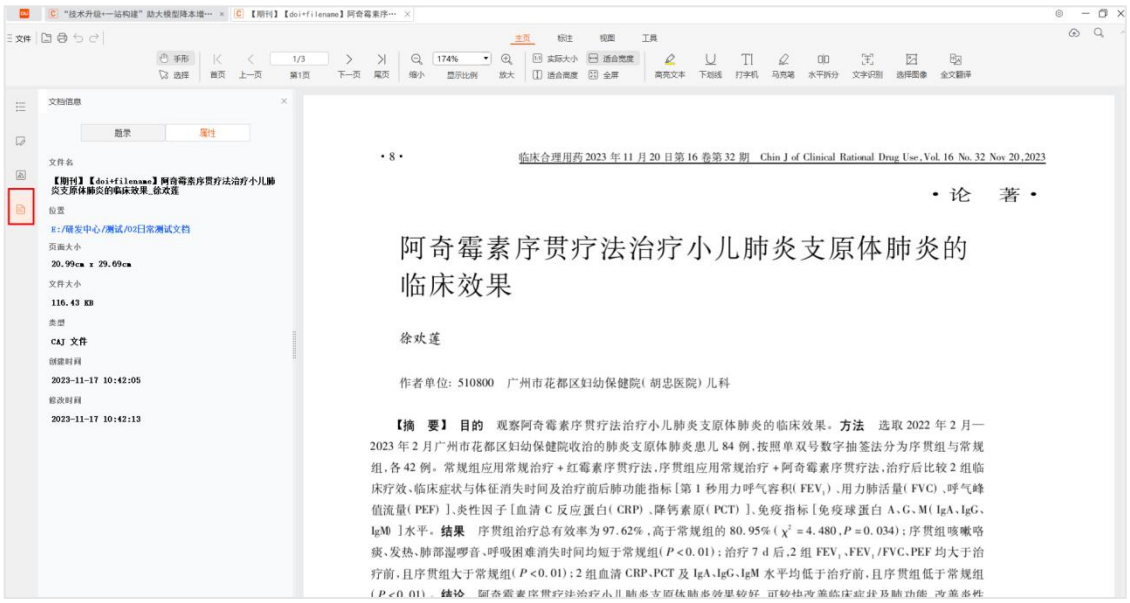

（最终版更新后替换此图）

3. 批注文档

标注工具

CAJViewer 为您提供 13 种标注工具，标注工具包括：

- 高亮/下划线/波浪线/删除线：选择标注工具后将鼠标移动到文本上，光标变为“I”型时拖选文本即可。或直接在文档内选择所需的文本，在出现的迷你工具栏中有“高亮”、“下划线”、“波浪线”和“删除线”工具，供您快速标注文档；
- 打字机/文本框：选择标注工具后，在页面上点击后输入文字；
- 矩形/直接/曲线/椭圆/马克笔：选择标注工具后在页面点击鼠标确定位置和尺寸；
- 橡皮擦：可以删除以上所有标注；
- 书签：在需要标注的页面选择书签工具，页面左上角会出现书签标记。可在左侧边栏“标注”中删除。
- 标注属性：切换到手型工具“ ”后点击选中标注，可修改标注颜色、字体大小（打字机/文本框）、复制文本，删除标注。

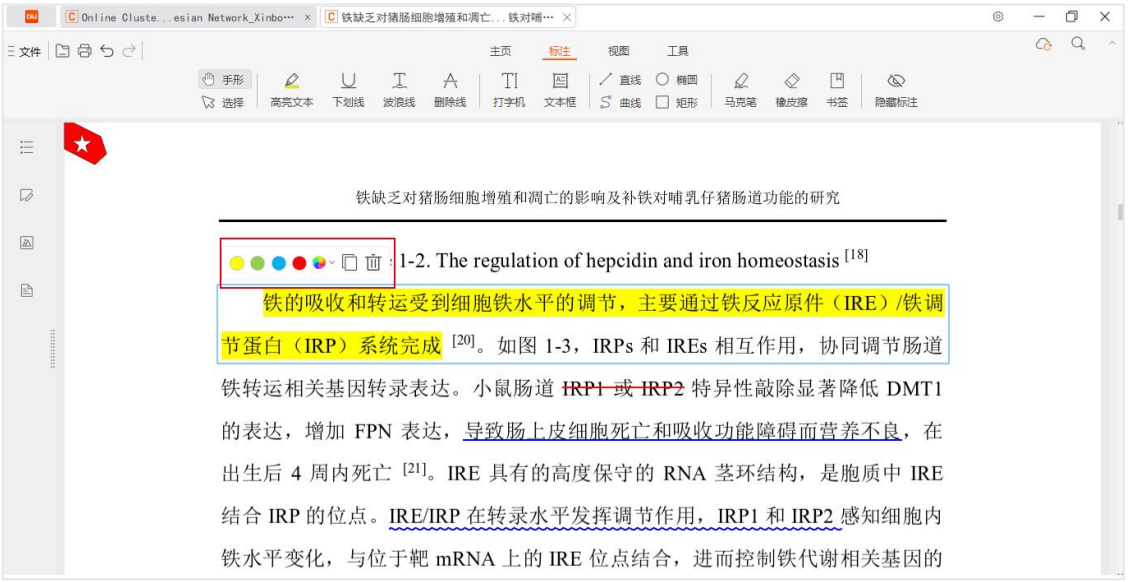

标注管理

已添加的标注可以选择隐藏，并支持在左侧边栏“标注”窗口中统一查看和管理，点击左侧边栏“ ”按钮可打开标注窗口，管理功能包括：

- 删除标注；
- 点击快速定位至原文位置查看标注；
- 按页码展开收起标注；
- 导入导出标注，其中 PDF 文档支持仅导出标注和将标注合并到原文导出。

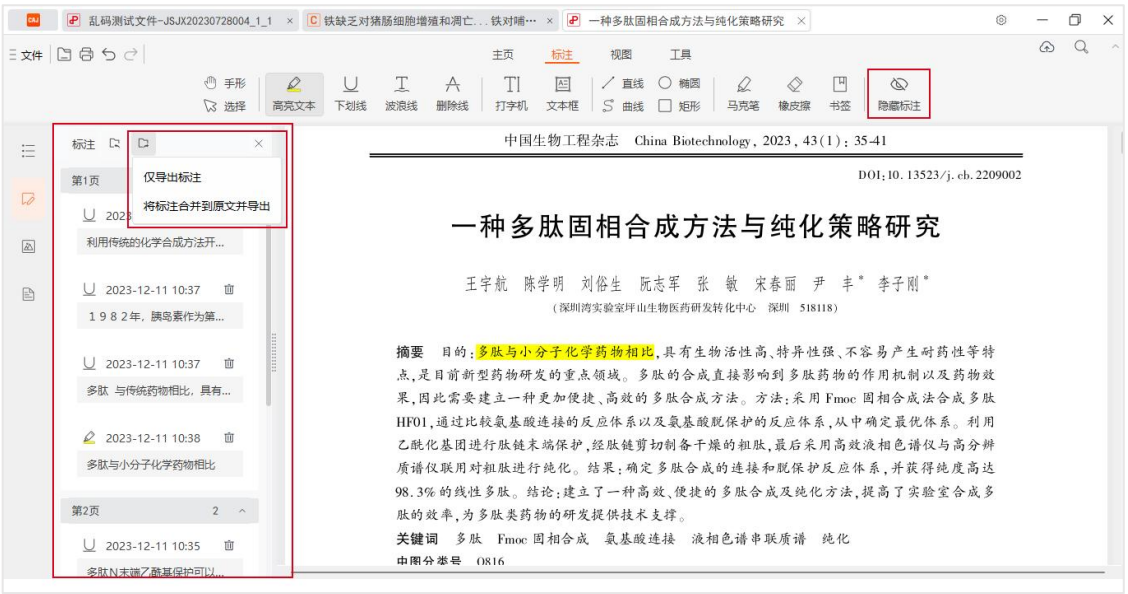

4. 翻译文档

划词翻译

在“工具”标签下点击“划词翻译”，在文档内拖选文本，即可显示翻译结果，支持中英

互译。划词翻译最多支持 1200 个字符，如需翻译更多，请使用全文翻译功能。

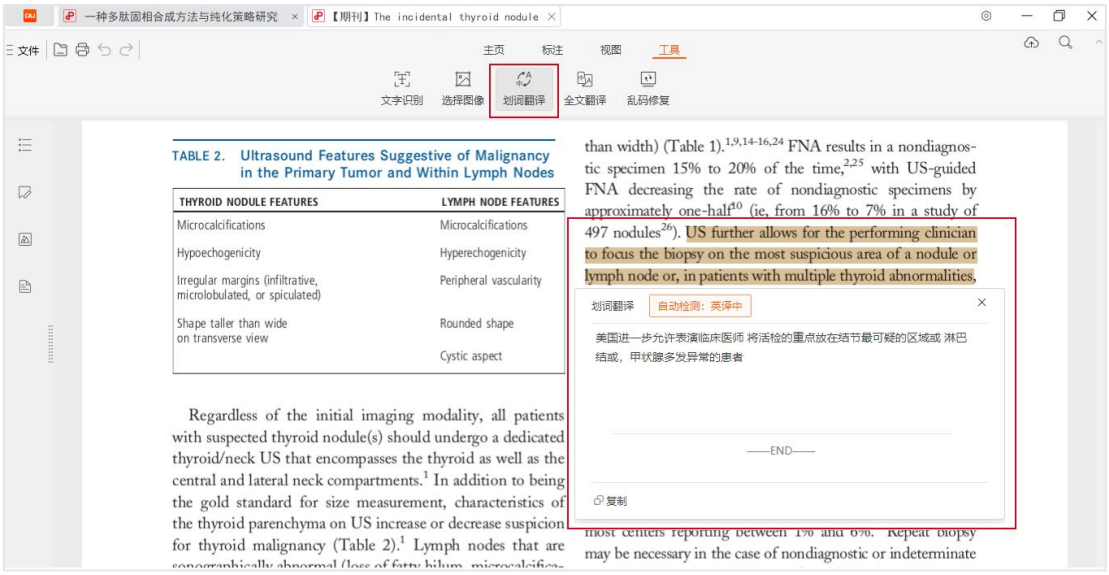

全文翻译

全文翻译功能仅针对英文文档，在“工具”标签下点击“全文翻译”，在提示弹层中点击“确定”然后等待片刻即可。查看翻译结果时支持对照原文查看译文，并可导出译文。所有翻译记录可在首页“ CAJ ”→“翻译”中查看。

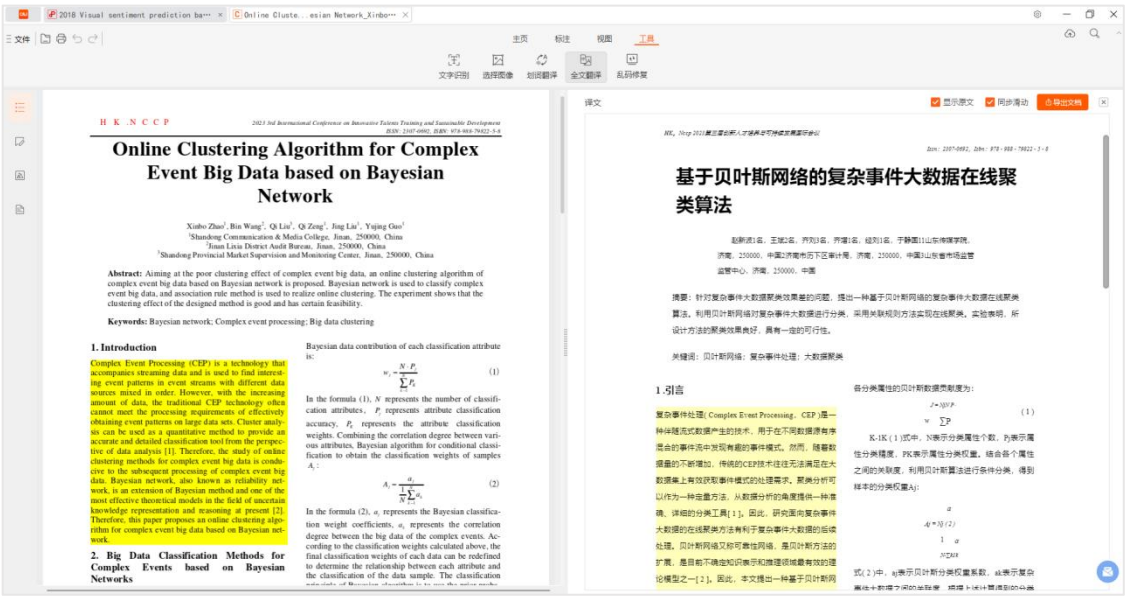

目前，全文翻译功能暂时仅支持英译中，且最多翻译前 **20** 页。

5. 打印文档

确定您的设备成功安装打印机后，在工具栏中点击“打印”图标，确认打印机选择正确，设置打印页面范围和打印份数，点击“打印”按钮完成打印。

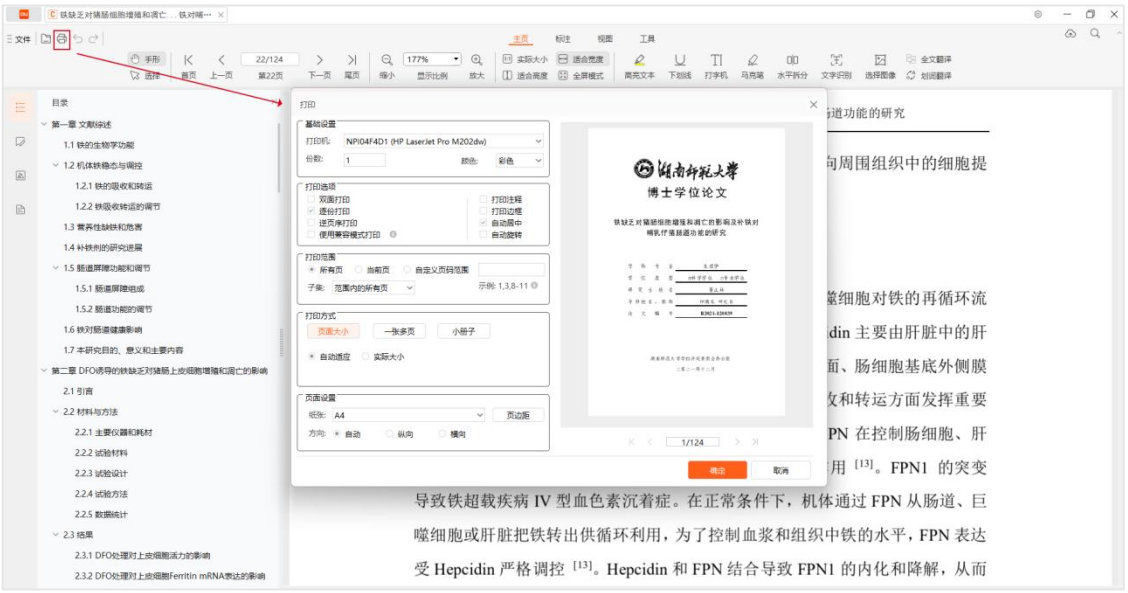

6. 云文档

云文档服务目前仅支持华为云盘，点击首页“ ”→“云文档”，输入华为账号登录云盘，可在阅读器内查看、管理 CAJ/PDF 文档，实现多端同步阅读。点击“同步数据”可获取云盘内文档最新信息，点击“上传文档”可将本地文档上传至华为云盘。阅读本地文档时，点击右上角上传按钮“ ”可将当前文档同步至云端。

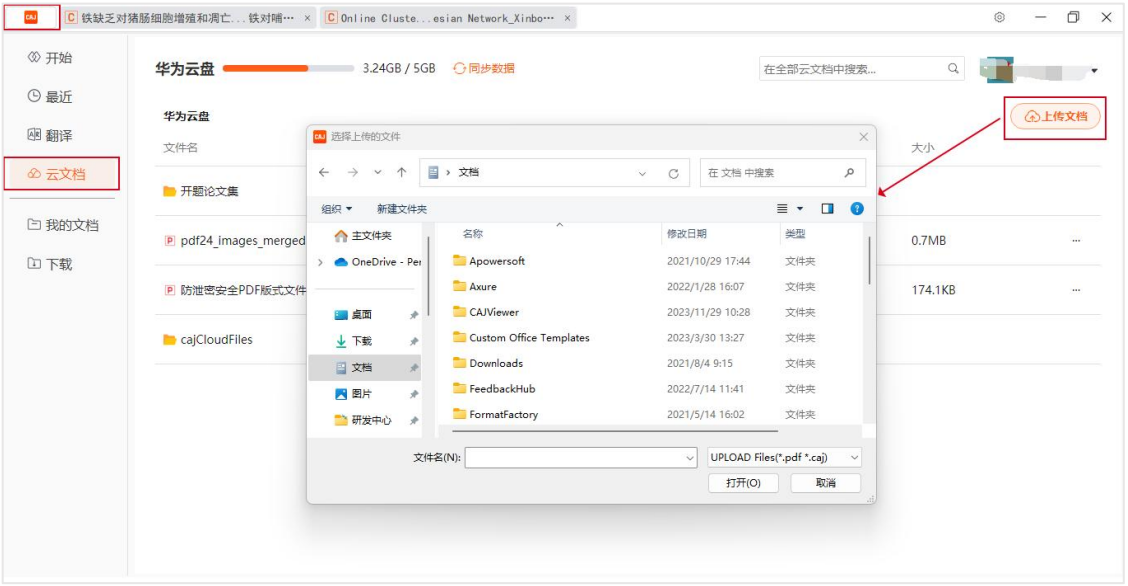

上传本地文档

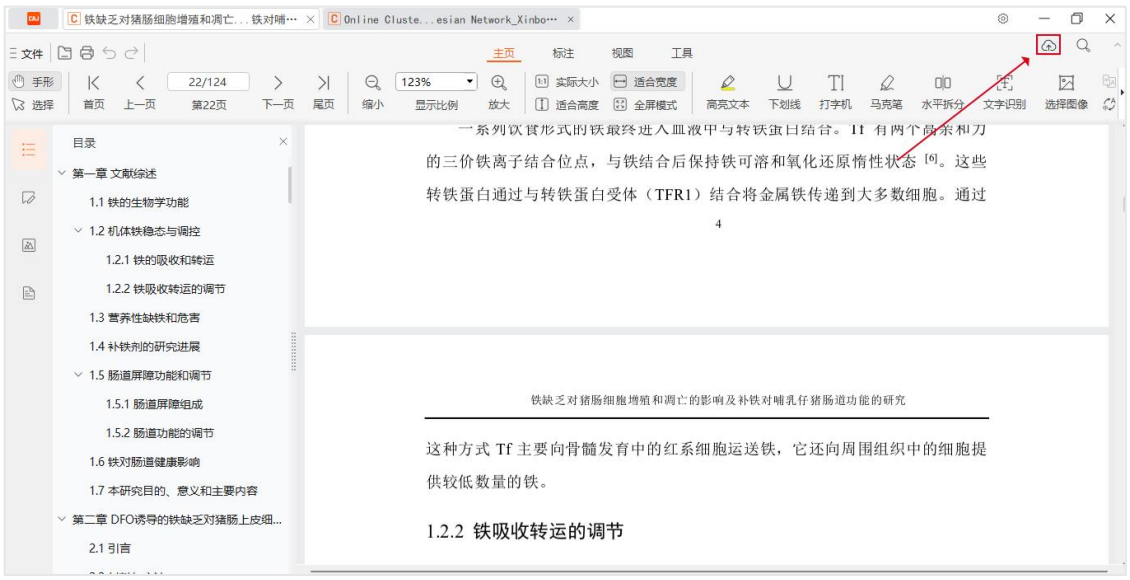

将当前打开文档上传至云端

7. 检索文献

CAJViewer 支持在应用内直接检索文献并在线打开文献所在网站查看，可检索的文献网站包括：中国知网、Semantic shcolar、PubMed。此外，在快捷入口中还提供了 ArXiv、DOAJ、Science Direct、Web of Science 等十多个学术文献类网站，可在阅读器中直接访问，您可将经常访问的文献网站添加到快捷入口中。

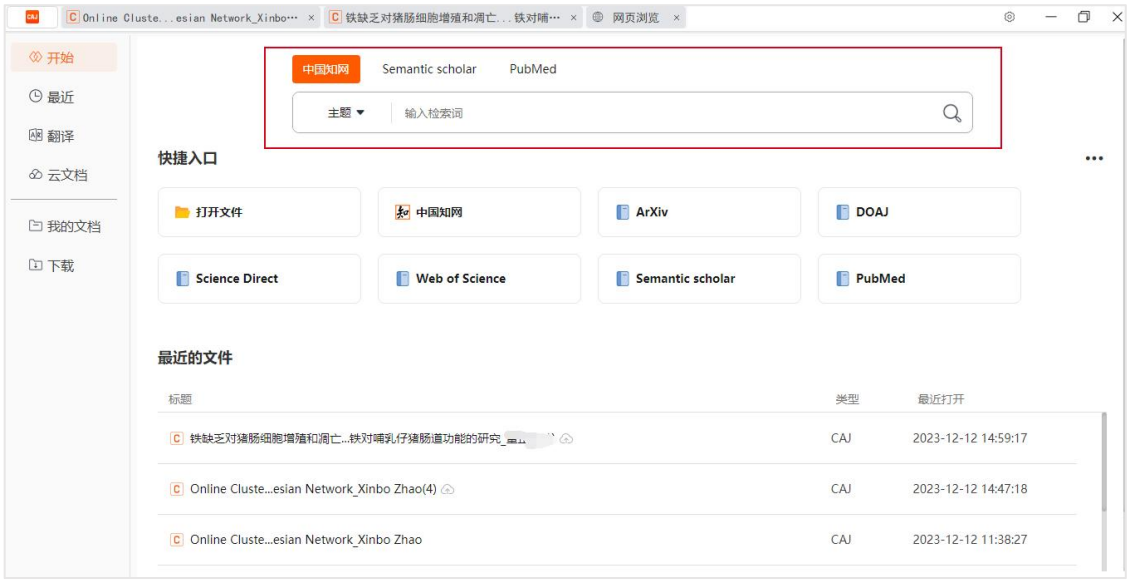

文献检索

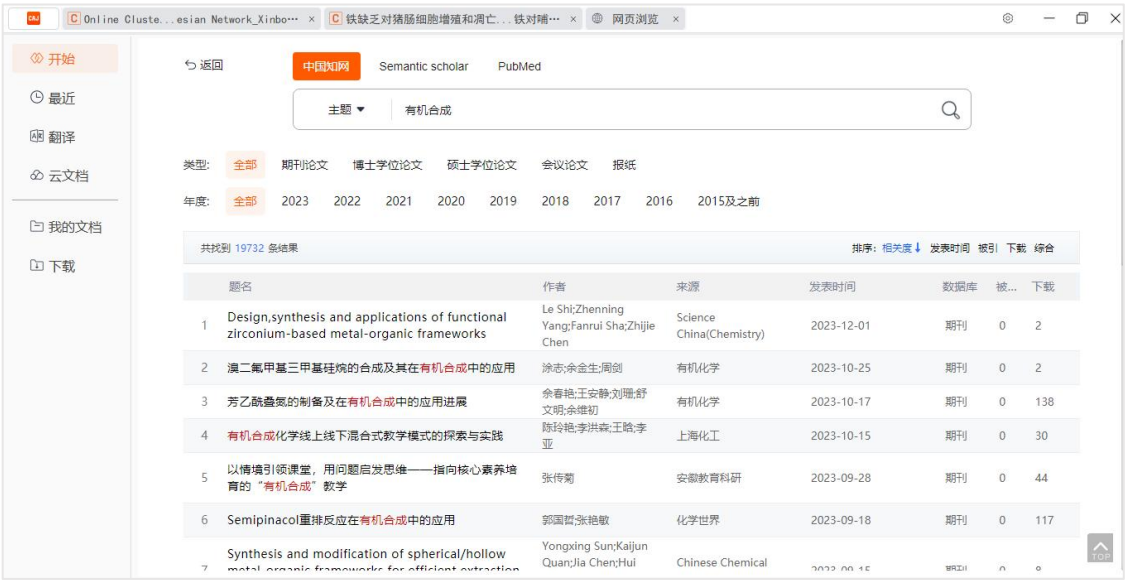

检索结果



在阅读器中浏览网页

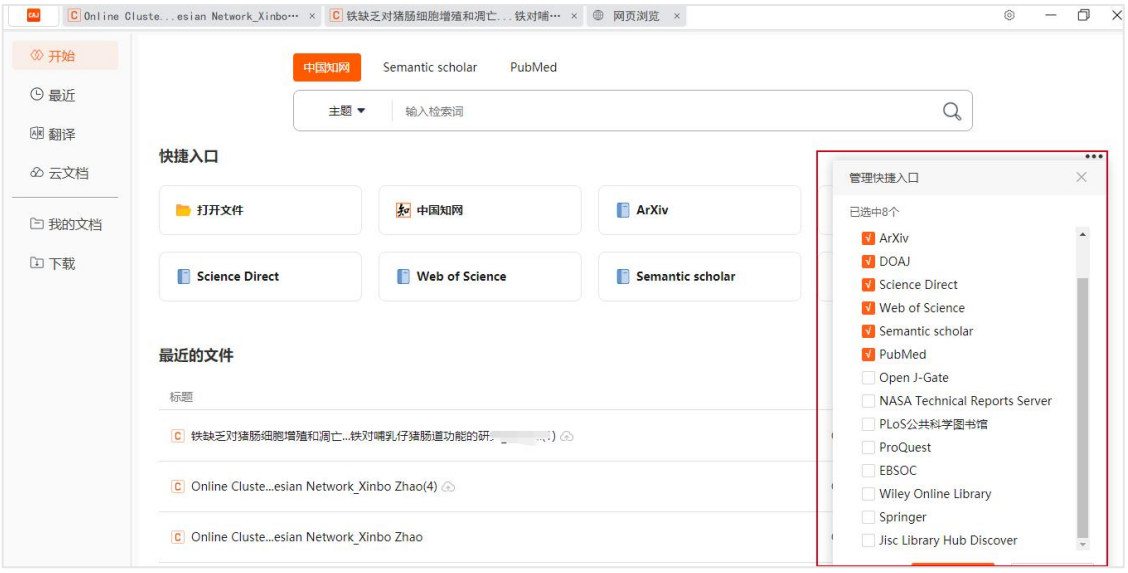

管理快捷入口

8. 通用功能

文件菜单

点击左上角文件下拉菜单，可选择文件选项。

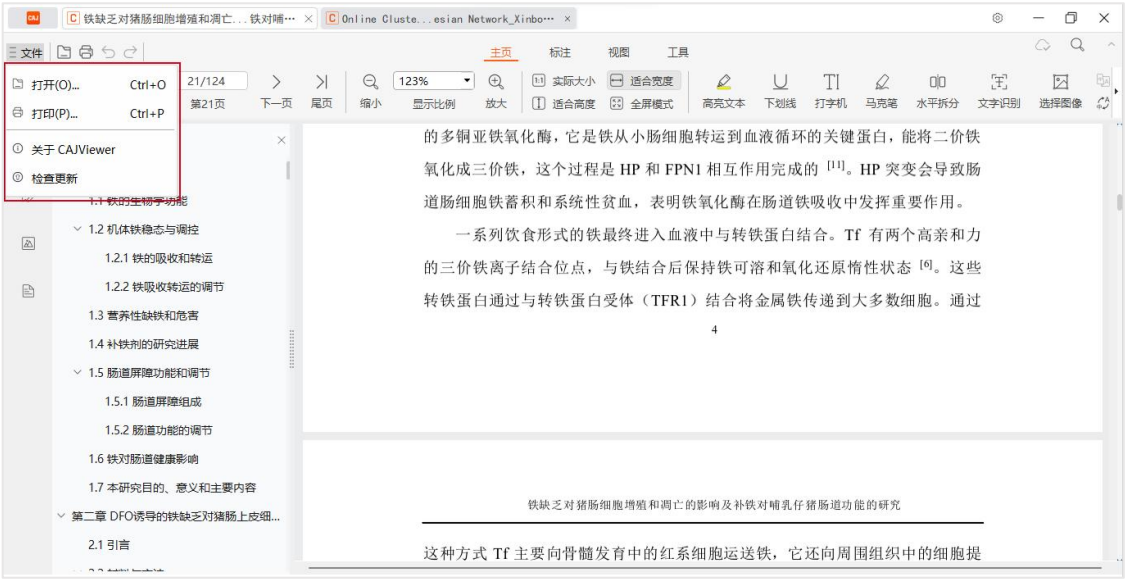

快捷键

快捷键可以帮助您更好的操作文档，提高效率，常用快捷键如下：

- Ctrl+O：弹出窗口选择要打开的文档
- CTrl+P：打印当前打开的文档
- Ctrl+C：复制当前选中的文本
- CTrl+F：在当前文档中查找
- CTrl+A：全选当前页的文本内容（确认最新版中是否有该快捷键）
- Ctrl+Home：查看当前打开的文档的第一页
- Ctrl+Left：查看当前页面的上一页
- Ctrl+Right：查看当前页面的下一页
- Ctrl+End：查看当前打开的文档的最后一页
- Ctrl+-：缩小查看当前打开的文档
- Ctrl++：放大查看当前打开的文档（确认最新版中是否有该快捷键）
- Ctrl+0：查看当前打开文档的实际页面大小
- Ctrl+1：以适合宽度模式查看当前打开文档
- Ctrl+2：以适合高度模式查看当前打开文档
- F11：进入全屏

二、常见问题

1. CAJViewer 只能打开 CAJ 格式文档吗

CAJViewer 兼容 CNKI 格式（CAJ、KDH、NH、CAA、TEB）和 PDF 格式文档，支持阅读、批注等所有软件功能。同时支持打开 EPUB 格式文档阅读。

2. 如何删除书签

点击左侧边栏“ ”按钮打开标注窗口，找到书签并点击删除按钮。

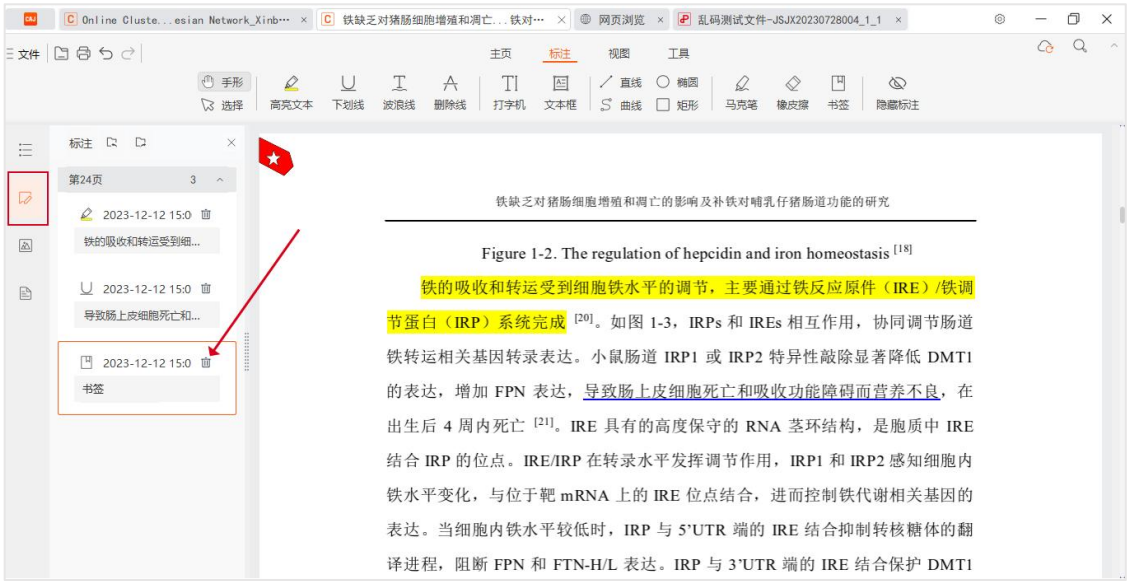

3. 如何删除标注

在“标注”下选择“橡皮擦”，鼠标变成“ ”后在需要删除的标注位置按住鼠标上下拖动即可删除。或者在左侧边栏“标注”窗口中，找到需要删除的标注，点击删除按钮即可删除。

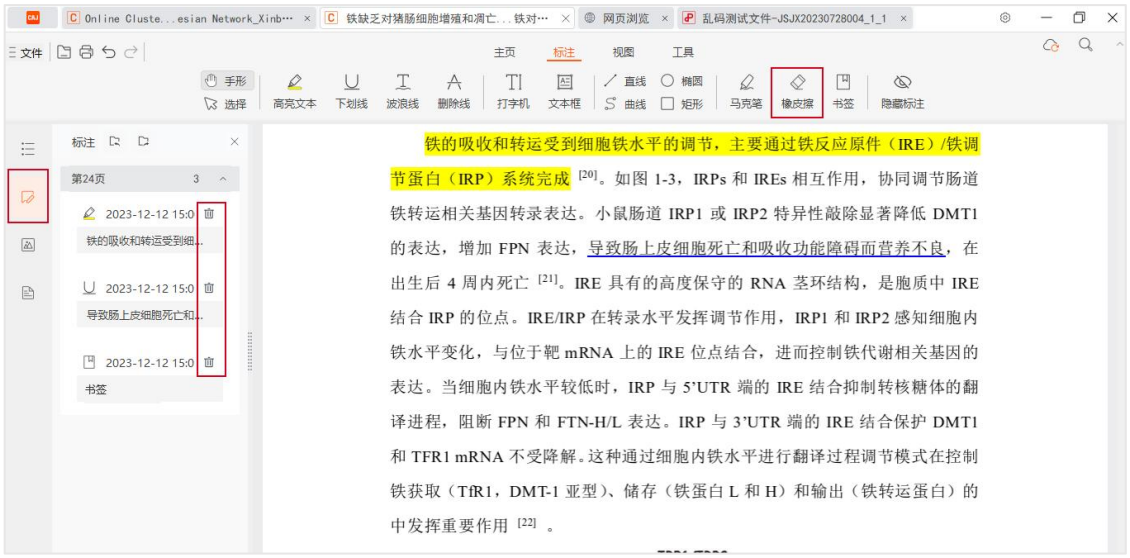

4. “一键读图”后为什么没有图像信息？

目前一键读图功能仅支持电子文档，暂不支持矢量图的提取

5. “全文翻译”图标为什么无法点击？

全文翻译功能，目前仅支持电子版英文文献。如果您当前打开的是中文文献或英文文献的扫描件时，“全文翻译”图标无法点击。

Tips：如何判断当前打开的英文文献是扫描件？

放大页面显示比例，如果文字显示不清晰、边缘有锯齿状时为扫描件，如下图示例：

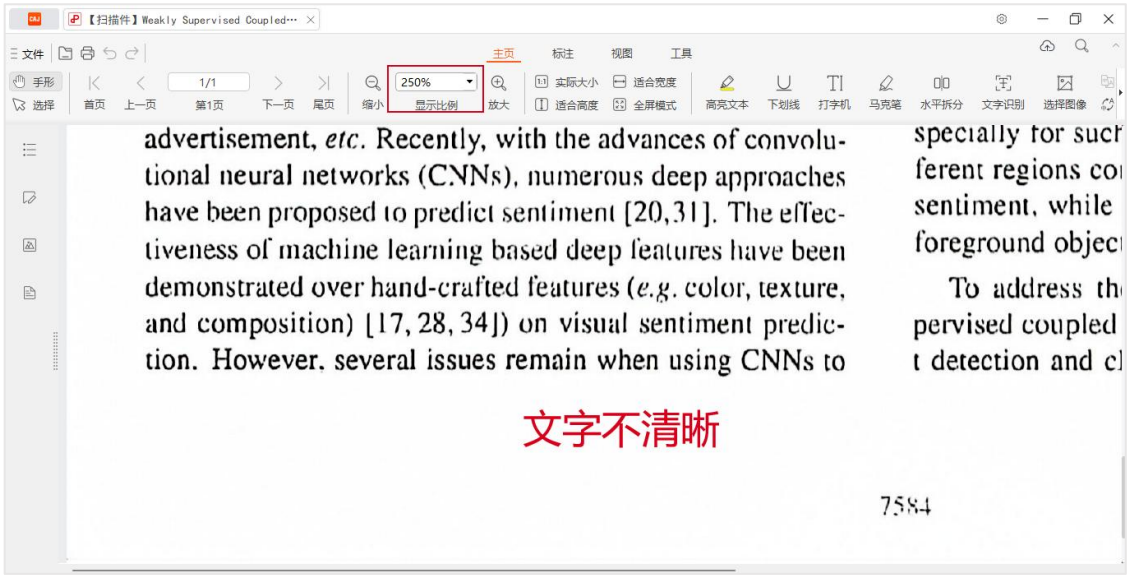

6. 为什么全文翻译速度很慢？

当电脑正在开启 VPN 软件时，会导致全文翻译速度变慢。您可先尝试关闭 VPN 软件后，重新打开当前英文文献点击“翻译当前”，翻译速度就会恢复正常。

7. 长文档翻译后为什么只查能看 20 页译文？

目前，CAJViewer 的全文翻译功能最多仅支持翻译电子版英文文献的前 20 页。

8. 打印文档时，选择了可运行正常的打印机，但点击打印后没反应

这种情况可能是由于安装的打印机驱动程序不正确导致，您可在打印设置中勾选“使用兼容模式打印”后再打印。

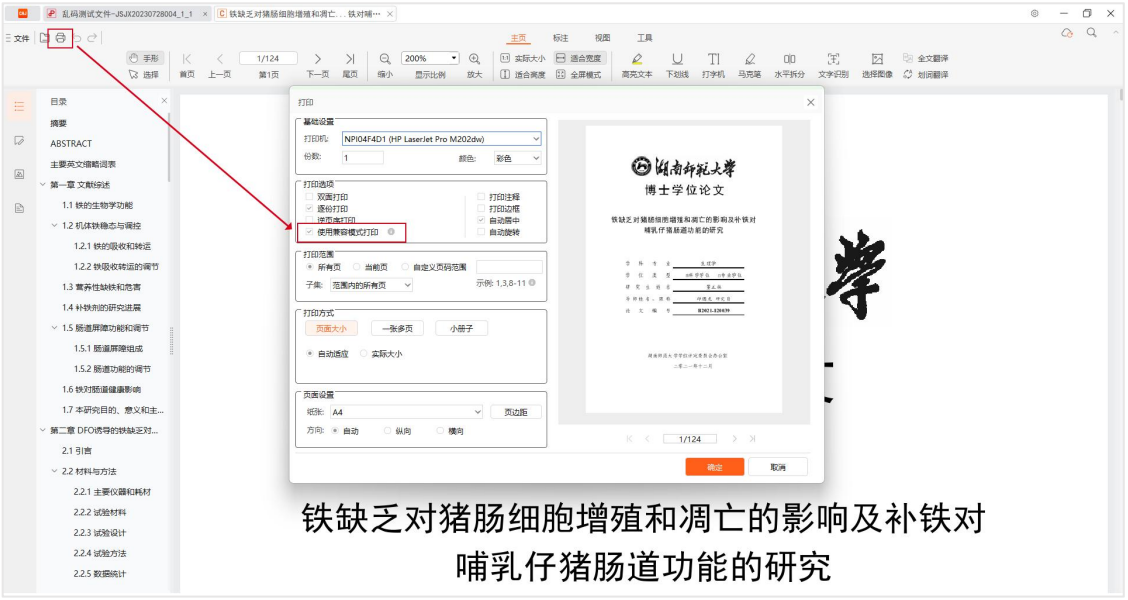

铁缺乏对猪肠细胞增殖和凋亡的影响及补铁对哺乳仔猪肠道功能的研究